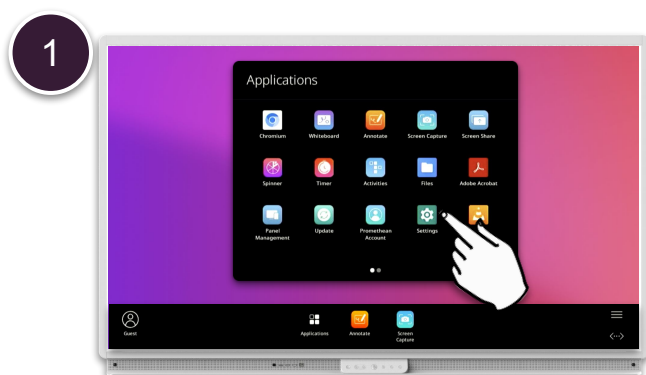


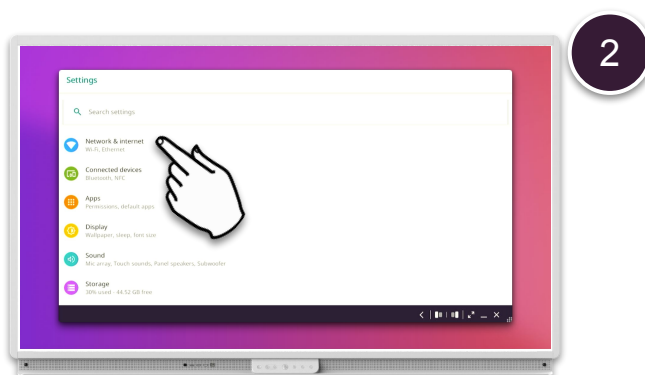
PŘIPOJTE SE K SÍTI

Přečtěte si, jak připojit dotykovou obrazovku ActivPanel k internetu.

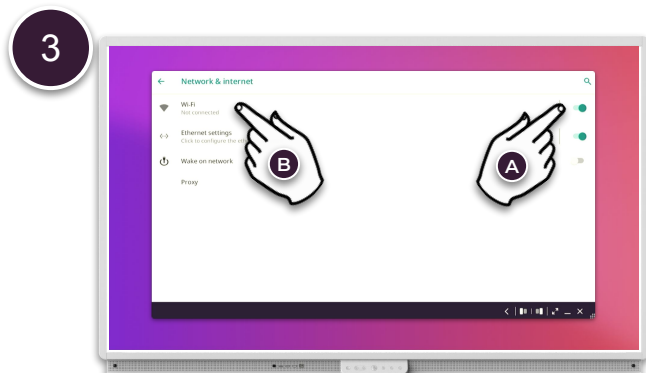
POZNÁMKA: Pokud je váš ActivPanel již připojen k internetové síti, není vyžadována žádná další akce.



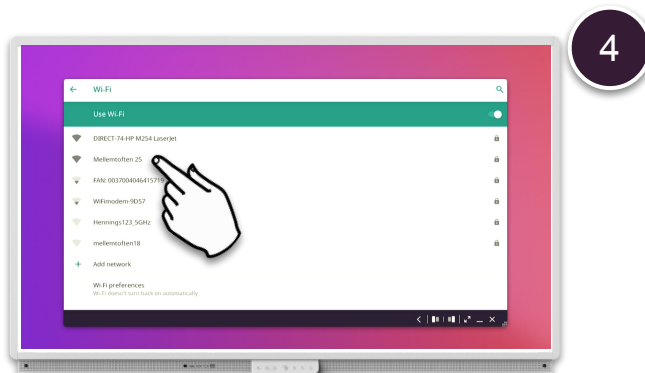
Otevřete **Menu - Aplikace** a vyberte **Nastavení**.



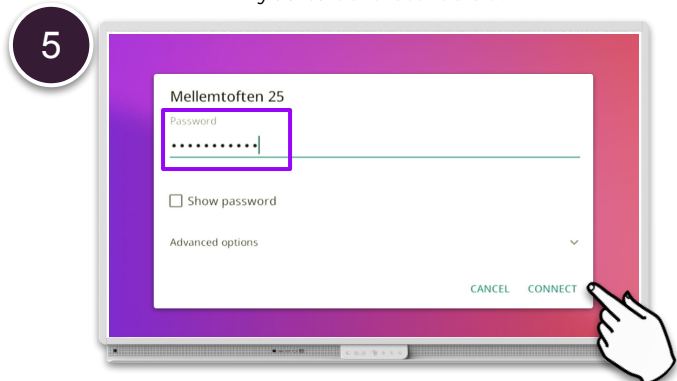
Vyberte **Sít a Internet**.



Ujistěte se, že je **Wi-Fi** zapnuto **(A)** a stisknutím **Wi-Fi (B)** vyberte **bezdrátovou síť**.



Vyberte **bezdrátovou síť** ze seznamu.



Zadejte **heslo sítě** a v případě potřeby upravte **pokročilé možnosti**. Poté vyberte **Připojit**.



Pod názvem sítě se zobrazí stav „**Připojeno**“.