

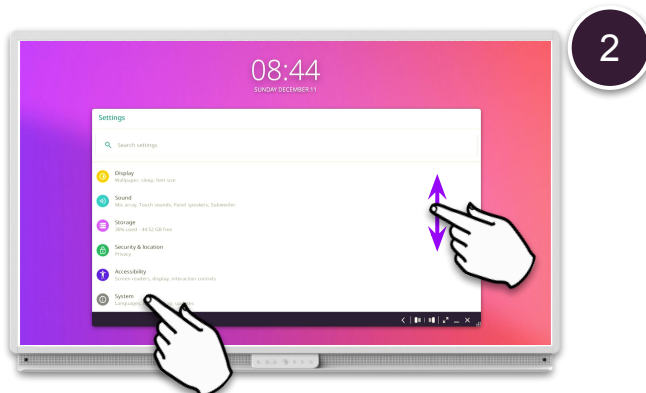
JAK SKRÝT DATUM A ČAS NA DOMOVSKÉ OBRAZOVCE

Přečtěte si, jak skrýt datum a čas na domovské obrazovce.

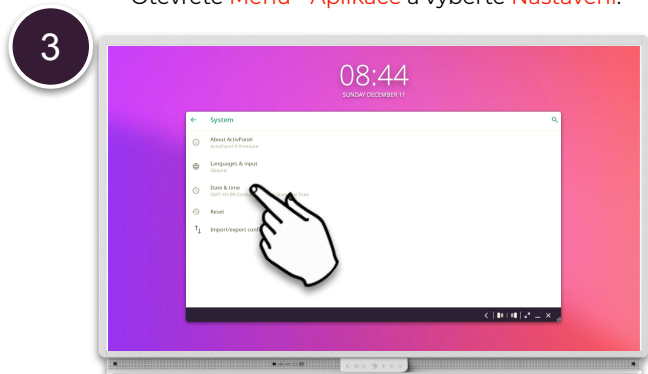
Výchozí plocha dotykové obrazovky ActivPanel zobrazuje aktuální datum a čas nahoře. To lze snadno změnit v nastavení.



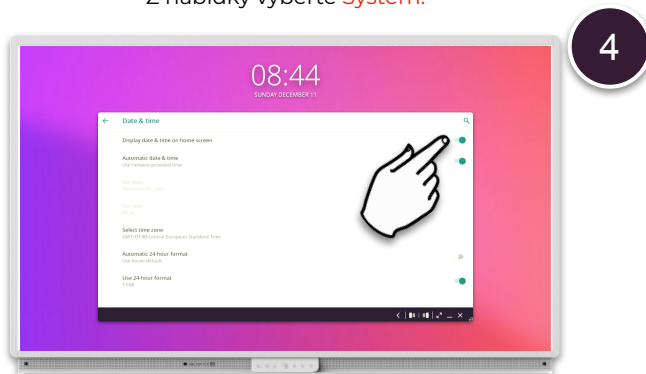
Otevřete **Menu - Aplikace** a vyberte **Nastavení**.



Z nabídky vyberte **Systém**.



Vyberte **Datum a čas**.



Vypněte volbu **Zobrazit datum a čas na domovské obrazovce**.